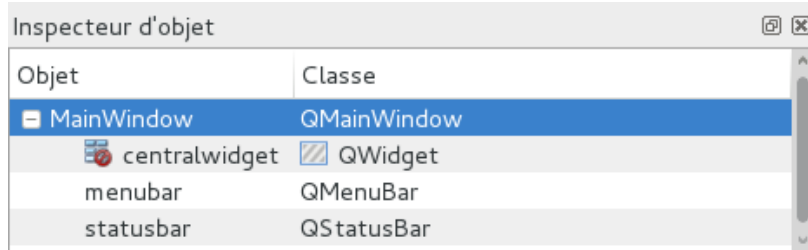


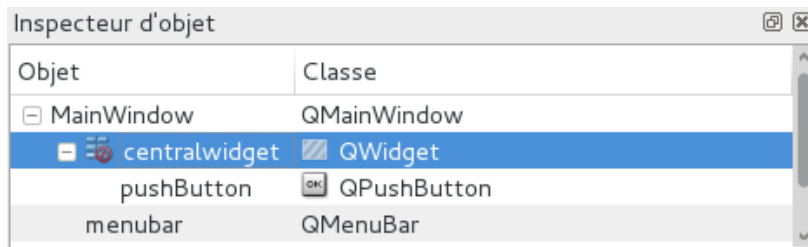
Annexe : QtDesigner et QMainWindow

Si votre “fenêtre” (formulaire .ui) est basée sur un QMainWindow, vous aurez probablement besoin d’appliquer un *layout* principal au *widget* central.

Au démarrage, vous avez simplement :



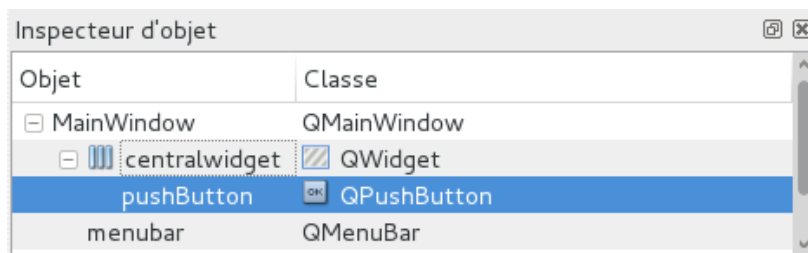
Il faut au moins placer un *widget* (un bouton par exemple) puis sélectionner le *centralWidget* dans l’inspecteur d’objets :



Vous pouvez maintenant choisir le *layout* de mise en page à appliquer :



Vous pouvez voir le *layout* (un QHBoxLayout par exemple) choisi avec la petite icône à gauche du *centralWidget* :



Vous pouvez maintenant continuer votre mise en page en plaçant des *layouts* et des *widgets* ...